



ТЕРРИТОРИАЛЬНЫЙ ОРГАН
ФЕДЕРАЛЬНОЙ СЛУЖБЫ
ГОСУДАРСТВЕННОЙ СТАТИСТИКИ
ПО РЕСПУБЛИКЕ САХА (ЯКУТИЯ)

О финансовом состоянии организаций Республики Саха (Якутия)



за январь-февраль 2023 года



ТЕРРИТОРИАЛЬНЫЙ ОРГАН
ФЕДЕРАЛЬНОЙ СЛУЖБЫ
ГОСУДАРСТВЕННОЙ СТАТИСТИКИ
ПО РЕСПУБЛИКЕ САХА (ЯКУТИЯ)

О финансовом состоянии Организаций Республики Саха (Якутия)


за январь-февраль 2023 года




- 01 САЛЬДИРОВАННЫЙ ФИНАНСОВЫЙ РЕЗУЛЬТАТ ОРГАНИЗАЦИЙ ПО ВИДАМ ЭКОНОМИЧЕСКОЙ ДЕЯТЕЛЬНОСТИ И ПО МУНИЦИПАЛЬНЫМ ОБРАЗОВАНИЯМ
- 02 ПРИБЫЛЬ ОРГАНИЗАЦИЙ ПО ВИДАМ ЭКОНОМИЧЕСКОЙ ДЕЯТЕЛЬНОСТИ И ПО МУНИЦИПАЛЬНЫМ ОБРАЗОВАНИЯМ
- 03 УБЫТОК ОРГАНИЗАЦИЙ ПО ВИДАМ ЭКОНОМИЧЕСКОЙ ДЕЯТЕЛЬНОСТИ И ПО МУНИЦИПАЛЬНЫМ ОБРАЗОВАНИЯМ
- 04 ДОЛЯ ПРИБЫЛЬНЫХ ОРГАНИЗАЦИЙ ПО ВИДАМ ЭКОНОМИЧЕСКОЙ ДЕЯТЕЛЬНОСТИ И ПО МУНИЦИПАЛЬНЫМ ОБРАЗОВАНИЯМ
- 05 ДОЛЯ УБЫТОЧНЫХ ОРГАНИЗАЦИЙ ПО ВИДАМ ЭКОНОМИЧЕСКОЙ ДЕЯТЕЛЬНОСТИ И ПО МУНИЦИПАЛЬНЫМ ОБРАЗОВАНИЯМ



САЛЬДИРОВАННЫЙ ФИНАНСОВЫЙ РЕЗУЛЬТАТ ОРГАНИЗАЦИЙ ПО ВИДАМ ЭКОНОМИЧЕСКОЙ ДЕЯТЕЛЬНОСТИ

ЗА ЯНВАРЬ-ФЕВРАЛЬ 2023 г., МЛН РУБЛЕЙ

	68 374.1
Добыча полезных ископаемых	
	1 531.9
Обеспечение электрической энергией, газом и паром; кондиционирование воздуха	
	934.1
Деятельность профессиональная, научная и техническая	
	487.0
Деятельность в области информации и связи	
	334.8
Строительство	
	326.0
Торговля оптовая и розничная; ремонт автотранспортных средств и мотоциклов	
	267.1
Деятельность по операциям с недвижимым имуществом	
	27.9
Водоснабжение; водоотведение, организация сбора и утилизации отходов, деятельность по ликвидации загрязнений	

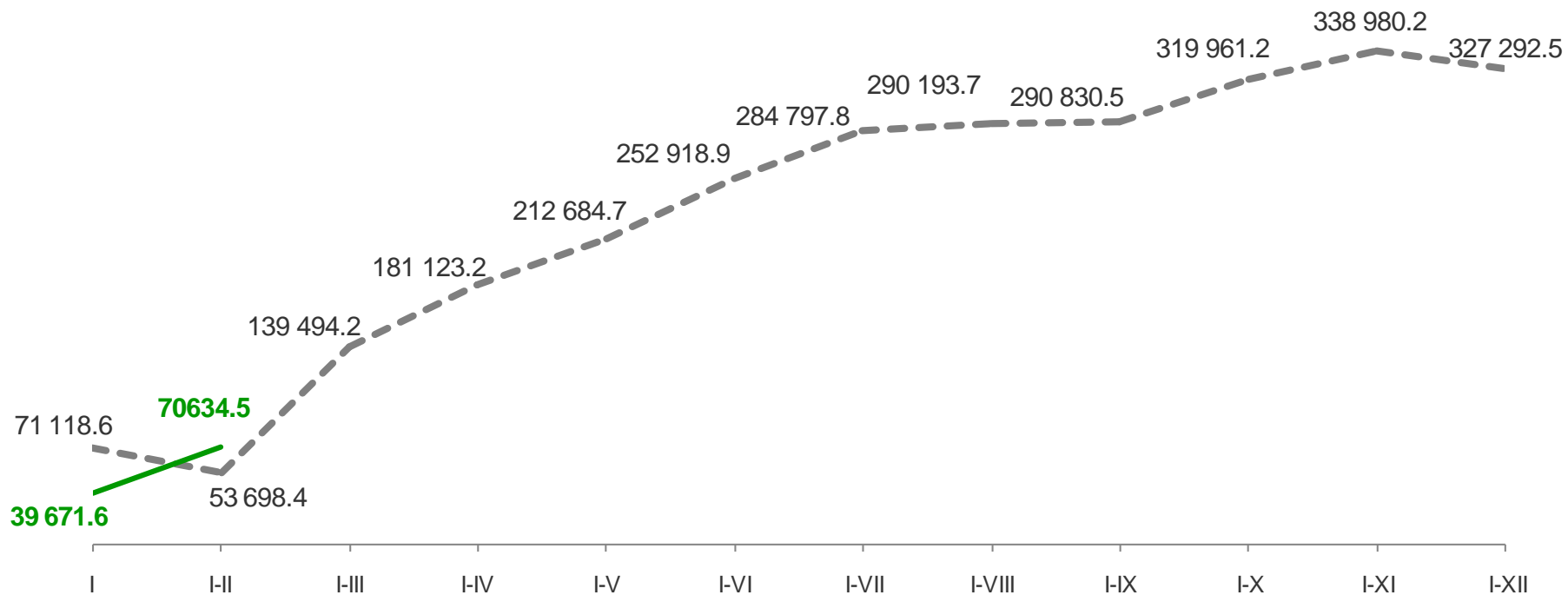
	-45.1
Обрабатывающие производства	
	-47.5
Сельское, лесное хозяйство, охота, рыболовство и рыбоводство	
	-1 402.7
Транспортировка и хранение	



Всего
70 634.5
млн руб.



САЛЬДИРОВАННЫЙ ФИНАНСОВЫЙ РЕЗУЛЬТАТ ОРГАНИЗАЦИЙ

ЗА ЯНВАРЬ-ФЕВРАЛЬ 2023 г., МЛН РУБЛЕЙ



Всего
70 634.5
млн руб.

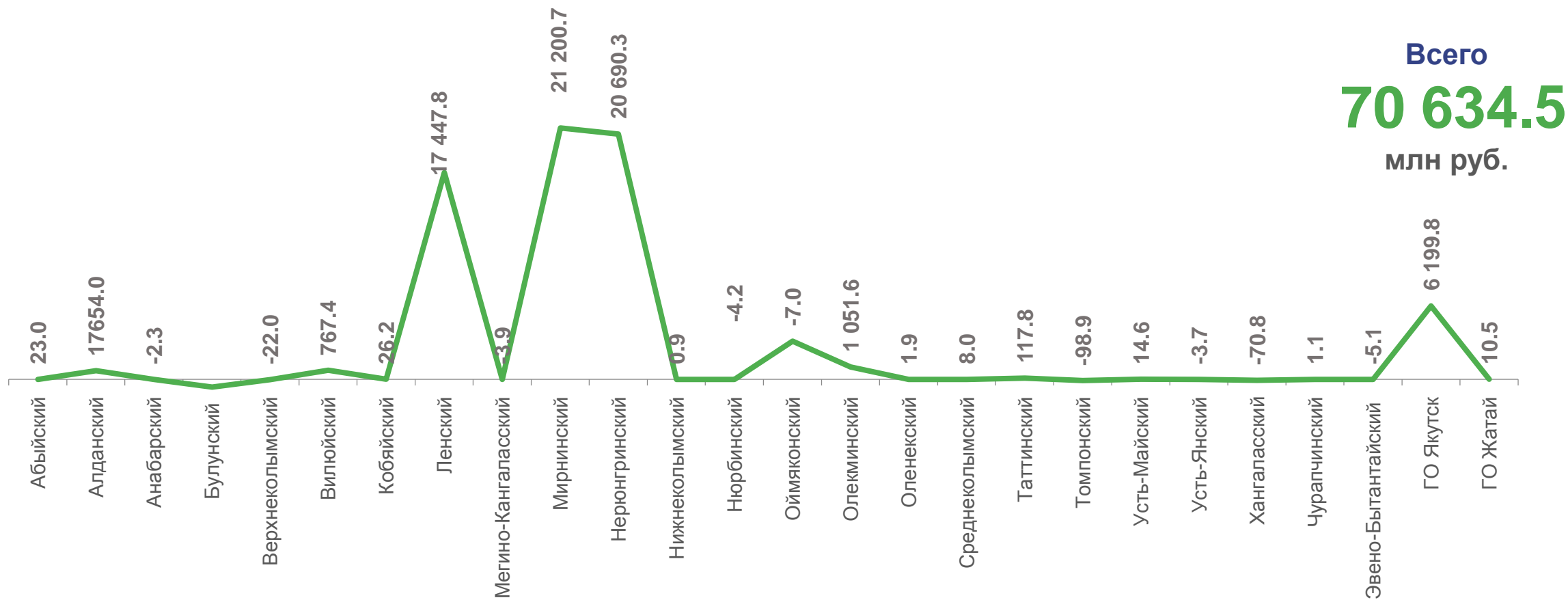
ПРИБЫЛЬ - **УБЫТОК** = **САЛЬДИРОВАННЫЙ ФИНАНСОВЫЙ РЕЗУЛЬТАТ**

 2022 год
 2023 год



**САЛЬДИРОВАННЫЙ ФИНАНСОВЫЙ РЕЗУЛЬТАТ ОРГАНИЗАЦИЙ
ПО МУНИЦИПАЛЬНЫМ ОБРАЗОВАНИЯМ**

ЗА ЯНВАРЬ-ФЕВРАЛЬ 2023 г., МЛН РУБЛЕЙ







**САЛЬДИРОВАННЫЙ ФИНАНСОВЫЙ РЕЗУЛЬТАТ ОРГАНИЗАЦИЙ
ПО ВИДАМ ЭКОНОМИЧЕСКОЙ ДЕЯТЕЛЬНОСТИ**
ЗА ЯНВАРЬ-ФЕВРАЛЬ 2023 г., МЛН РУБЛЕЙ



Добыча полезных ископаемых

68 374.1
млн руб.

(104.1%)
в % к январю-февралю 2022г.

 Добыча прочих полезных ископаемых	27 262.5 млн руб.	(132.9%) в % к январю-февралю 2022 г.
 Добыча угля	20 513.6 млн руб.	(69.5%) в % к январю-февралю 2022 г.
 Добыча нефти и природного газа	17 314.0 млн руб.	(85.6%) в % к январю-февралю 2022 г.
 Добыча руд цветных металлов	24 895.2 млн руб.	(69.3%) в % к январю-февралю 2022 г.

Добыча нефти и природного газа

 Добыча сырой нефти	17 920.9 млн руб.	(85.6%) в % к январю-февралю 2022 г.	 Добыча природного газа и газового конденсата	928.0 млн руб.	(82.2%) в % к январю-февралю 2022 г.
--	----------------------	--	--	-------------------	--





САЛЬДИРОВАННЫЙ ФИНАНСОВЫЙ РЕЗУЛЬТАТ ОРГАНИЗАЦИЙ ПО ВИДАМ ЭКОНОМИЧЕСКОЙ ДЕЯТЕЛЬНОСТИ

ЗА ЯНВАРЬ-ФЕВРАЛЬ 2023 г., МЛН РУБЛЕЙ



**Транспортировка
и хранение**

-1 402.7
млн руб.

Складское хозяйство и
вспомогательная транспортная
деятельность

-305.0 млн руб.

-32.9 млн руб.

Деятельность воздушного и
космического транспорта

-1 208.0 млн руб.

-1 807.2 млн руб.

Деятельность сухопутного и
трубопроводного транспорта

307.0
млн руб.

-8.2
млн руб.

Деятельность водного
транспорта

-196.6
млн руб.

-235.7
млн руб.

Деятельность
вспомогательная, связанная с
сухопутным транспортом

57.2
млрд руб.

-15.5
млрд руб.





ПРИБЫЛЬ ОРГАНИЗАЦИЙ ПО ВИДАМ ЭКОНОМИЧЕСКОЙ ДЕЯТЕЛЬНОСТИ

ЗА ЯНВАРЬ-ФЕВРАЛЬ 2023 г., МЛН РУБЛЕЙ



73 346.5

Добыча полезных ископаемых



2 776.1

Обеспечение электрической энергией, газом и паром; кондиционирование воздуха



1 250.6

Деятельность профессиональная, научная и техническая



629.5

Транспортировка и хранение



551.0

Торговля оптовая и розничная; ремонт автотранспортных средств и мотоциклов

79 930.6 млн руб. всего

73 346.5



2 776.1

1 250.6

629.5

551.0

501.2

389.0

282.6

84.9

30.7

19.3

Добыча полезных ископаемых

Обеспечение электрической энергией, газом и паром; кондиционирование воздуха

Деятельность профессиональная, научная и техническая

Транспортировка и хранение

Торговля оптовая и розничная, ремонт автотранспортных средств и мотоциклов;

Деятельность в области информации и связи

Строительство

Деятельность по операциям с недвижимым имуществом

Обрабатывающие производства

Водоснабжение; водоотведение, организация сбора и утилизации отходов, деятельность по ликвидации загрязнений

Сельское, лесное хозяйство, охота, рыболовство и рыбоводство



ДОЛЯ ПРИБЫЛЬНЫХ ОРГАНИЗАЦИЙ ПО ВИДАМ ЭКОНОМИЧЕСКОЙ ДЕЯТЕЛЬНОСТИ

ЗА ЯНВАРЬ-ФЕВРАЛЬ 2023 г., %

57.8 %
по республике в целом



86.2%

Торговля оптовая и розничная; ремонт автотранспортных средств и мотоциклов




72.2%

Деятельность по операциям с недвижимым имуществом



70.0%

Деятельность в области информации и связи



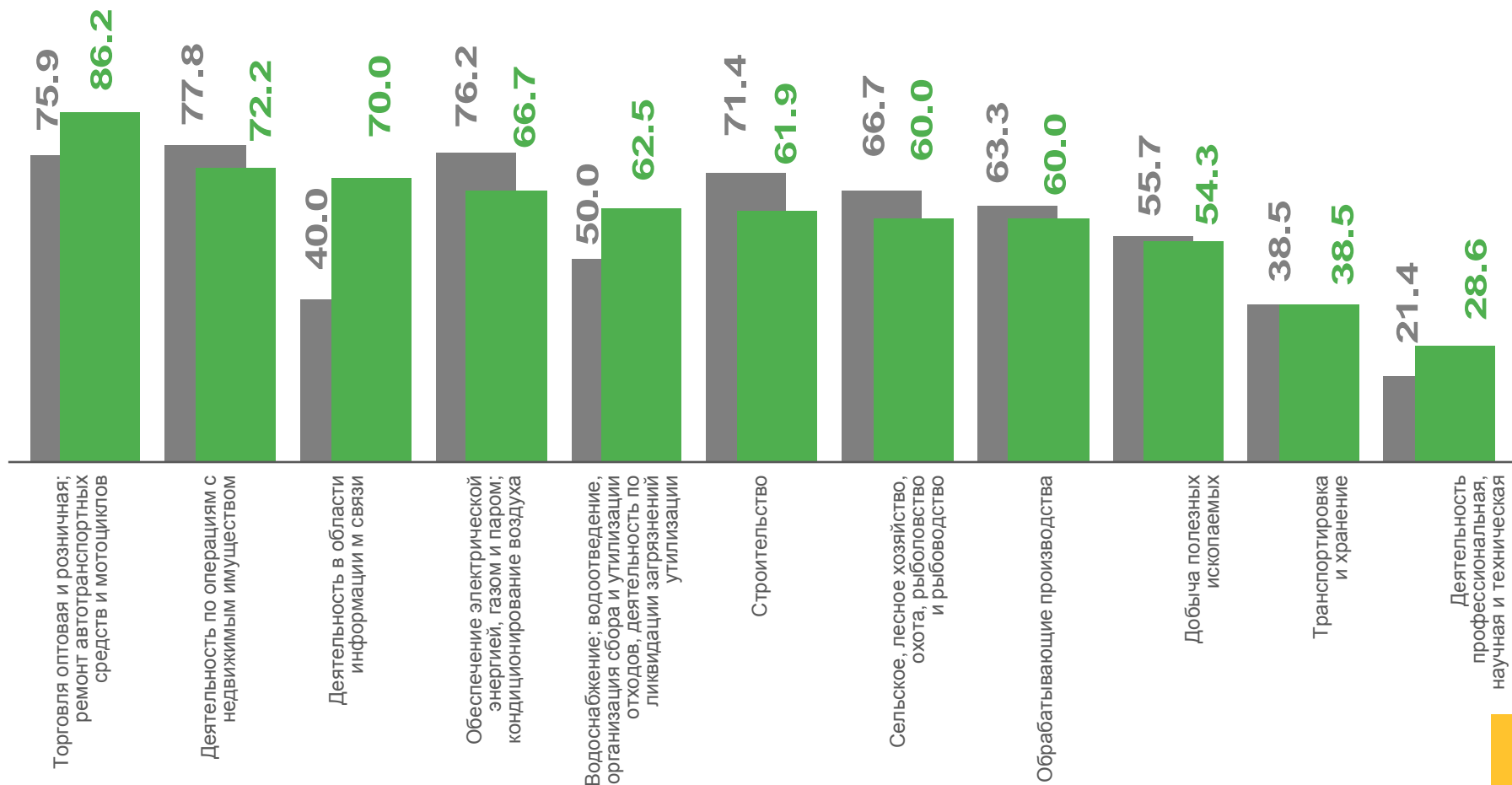
66.7%

Обеспечение электрической энергией, газом и паром; кондиционирование воздуха



62.5%

Водоснабжение; водоотведение, организация сбора и утилизации отходов, деятельность по ликвидации загрязнений



■ Январь-февраль 2022 г.

■ Январь-февраль 2023 г.



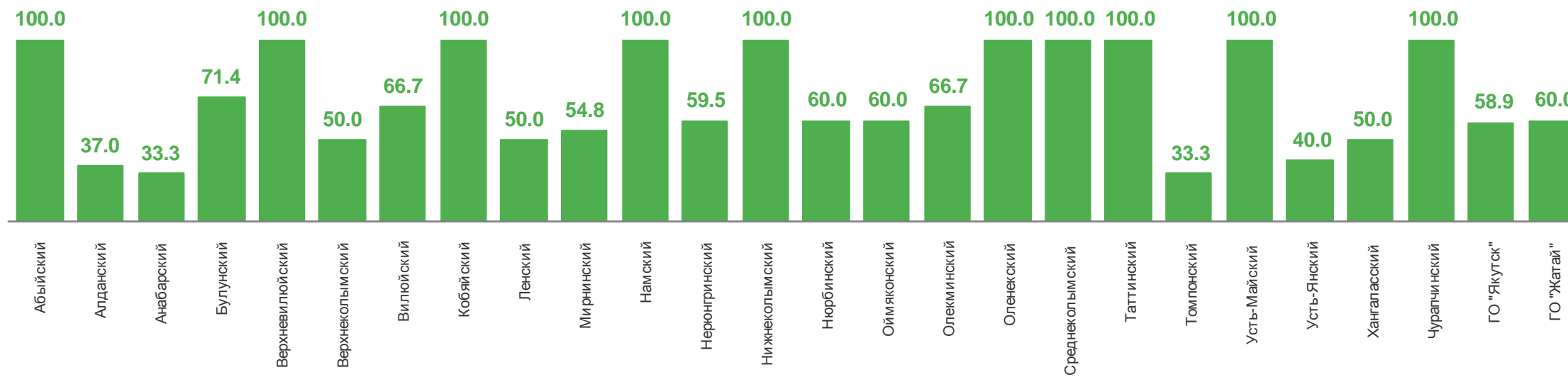


ДОЛЯ ПРИБЫЛЬНЫХ ОРГАНИЗАЦИЙ ПО МУНИЦИПАЛЬНЫМ ОБРАЗОВАНИЯМ

ЗА ЯНВАРЬ-ФЕВРАЛЬ 2023 г., %

57.8%

по республике в целом





УБЫТОК ОРГАНИЗАЦИЙ ПО ВИДАМ ЭКОНОМИЧЕСКОЙ ДЕЯТЕЛЬНОСТИ

ЗА ЯНВАРЬ-ФЕВРАЛЬ 2023 г., МЛН РУБЛЕЙ

9 296.1 млн руб. всего



225.0

Торговля оптовая и розничная;
ремонт автотранспортных
средств и мотоциклов



316.5

Деятельность профессиональная, научная и
техническая



1 244.3

Обеспечение электрической
энергией, газом и паром;
кондиционирование воздуха



2 032.1

Транспортировка и хранение



4 972.5

Добыча полезных ископаемых





ДОЛЯ УБЫТОЧНЫХ ОРГАНИЗАЦИЙ ПО ВИДАМ ЭКОНОМИЧЕСКОЙ ДЕЯТЕЛЬНОСТИ

ЗА ЯНВАРЬ-ФЕВРАЛЬ 2023 г., %

42.2%
по республике в целом



71.4%

Деятельность профессиональная, научная и техническая



61.5%

Транспортировка и хранение



45.7%

Добыча полезных ископаемых



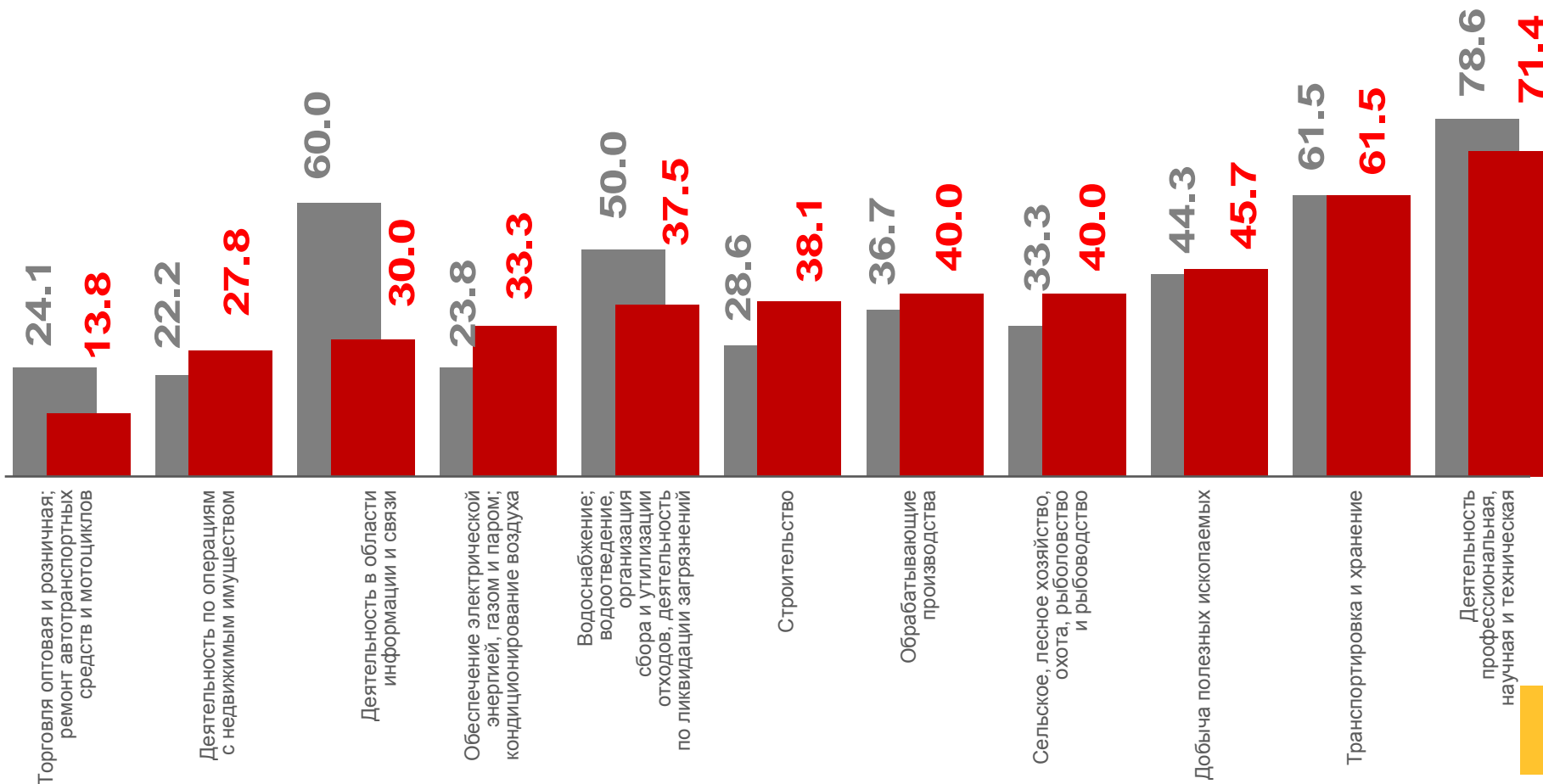
40.0%

Сельское, лесное хозяйство, охота, рыболовство и рыбоводство



40.0%

Обрабатывающие производства



■ Январь-февраль 2022 г. ■ Январь-февраль 2023 г.





ДОЛЯ УБЫТОЧНЫХ ОРГАНИЗАЦИЙ ПО МУНИЦИПАЛЬНЫМ ОБРАЗОВАНИЯМ

ЗА ЯНВАРЬ-ФЕВРАЛЬ 2023 г., %

42.2%

по республике в целом

